

ESTADO DE ACTIVIDADES

VALLE DE BRAVO 0107

DEL 1 DE ENERO AL 30 DE JUNIO DE 2023

CONCEPTO	MES ACTUAL	MES ANTERIOR
INGRESOS Y OTROS BENEFICIOS	447,237,511.69	356,506,299.77
Ingresos de Gestión	186,826,369.66	171,496,169.91
Impuestos	142,558,553.47	131,494,860.79
Cuotas y Aportaciones de Seguridad Social	0.00	0.00
Contribuciones de Mejoras	0.00	0.00
Derechos	37,738,347.05	32,442,262.10
Productos	3,173,360.12	4,680,547.00
Aprovechamientos	3,356,109.02	2,878,500.02
Ingresos por Ventas de Bienes y Prestación de Servicios	0.00	0.00
Participaciones, Aportaciones, Convenios, Incentivos Colab Fis, Fondos Distintos de Aport, Transf, Asig, Subsidios y Subv, y Pensiones y Jubilaciones	258,462,267.03	183,061,827.86
Participaciones, Aportaciones, Convenios, Incentivos Derivados de la Colaboración Fiscal y Fondos Distintos de Aportaciones	258,462,267.03	183,061,827.86
Transferencias, Asignaciones, Subsidios y Subvenciones, y Pensiones y Jubilaciones	0.00	0.00
Otros Ingresos y Beneficios	1,948,875.00	1,948,302.00
Ingresos Financieros	0.00	0.00
Incremento por Variación de Inventarios	0.00	0.00
Disminución del Exceso de Estimaciones por Pérdida o Deterioro u Obsolescencia	0.00	0.00
Disminución del Exceso de Provisiones	0.00	0.00
Otros Ingresos y Beneficios Varios	1,948,875.00	1,948,302.00
TOTAL DE INGRESOS Y OTROS BENEFICIOS	447,237,511.69	356,506,299.77
GASTOS Y OTRAS PERDIDAS		
Gastos de Funcionamiento		
Servicios Personales	163,009,719.08	140,851,047.83
Materiales y Suministros	19,038,782.25	12,397,660.82
Servicios Generales	69,376,023.60	60,564,769.21
	251,424,524.93	213,813,477.86
Transferencias, Asignaciones, Subsidios y Otras Ayudas		
Transferencias Internas y Asignaciones al Sector Público	0.00	0.00
Transferencias al Resto del Sector Público	0.00	0.00
Subsidios y Subvenciones	53,384,018.75	49,072,978.13
Ayuda Sociales	4,044,052.25	3,120,108.52
Pensiones y Jubilaciones	0.00	0.00
Transferencias a Fideicomisos, Mandatos y Contratos Analogos	3,283,081.28	2,283,081.28
Transferencias a la Seguridad Social	0.00	0.00
Donativos	0.00	0.00
Transferencias al Exterior	0.00	0.00
	60,711,152.28	54,476,167.93





ESTADO DE ACTIVIDADES


VALLE DE BRAVO 0107

DEL 1 DE ENERO AL 30 DE JUNIO DE 2023

CONCEPTO	MES ACTUAL	MES ANTERIOR
Participaciones y Aportaciones		
Participaciones	0.00	0.00
Aportaciones	0.00	0.00
Convenios	0.00	0.00
	0.00	0.00
Interés, Comisiones y Otros Gastos de la Deuda Pública		
Intereses de la Deuda Publica	1,650,044.23	1,360,240.53
Comisiones de la Deuda Publica	0.00	0.00
Gastos de la Deuda Publica	0.00	0.00
Costos por Coberturas	0.00	0.00
Apoyos Financieros	0.00	0.00
	1,650,044.23	1,360,240.53
Otros Gastos y Pérdidas Extraordinarias		
Estimaciones, Depreciaciones, Deterioros, Obsolescencia y Amortizaciones	2,483,923.00	2,070,755.94
Provisiones		
Disminución de Inventarios		
Aumento por Insuficiencia de Estimaciones por Pérdida o Deterioro y Obsolescencia		
Aumento por Insuficiencia de Provisiones		
Otros Gastos		
Inversión Pública		
Inversión Pública No Capitalizable	7,823,356.97	6,851,172.96
TOTAL DE GASTOS Y OTRAS PERDIDAS	324,093,001.41	278,571,815.22
RESULTADOS DEL EJERCICIO (AHORRO / DESAHORRO)	123,144,510.28	77,934,484.55


"Bajo protesta de decir verdad declaramos que los Estados Financieros y sus notas, son razonablemente correctos y son responsabilidad del emisor"
 Valle de Bravo
 Gobierno Municipal
 PRESIDENCIA MUNICIPAL
 PRESIDENCIA MUNICIPAL

 MICHELLE NÚÑEZ PONCE


 TESORERÍA MUNICIPAL
 Valle de Bravo
 Gobierno Municipal
 SAMANTHA BENÍZ VERGARA
 2022 - 2024
 TESORERÍA MUNICIPAL


 CONTRALORÍA MUNICIPAL
 VALLE DE BRAVO
 Gobierno Municipal
 2022 2024
 CONTRALORIA MUNICIPAL
 EVA CABRERA CALLEJAS
 FECHA DE ELABORACION: 04/08/2023